




# Gestión de Programas y Planeación

Informe de avance de resultados (enero, febrero, marzo 2026) segundo año de gobierno del Programa Operativo Anual de la Jefatura de Gestión de Programas y Planeación, PMDG 2024-2027.

**Objetivo: 26.4** Consolidar un sistema de planeación, gestión, seguimiento y evaluación municipal que garantice el rumbo de Zapotlán el Grande, para alcanzar mejores niveles de desarrollo y bienestar de la población.


## a) Actualización del Plan Municipal de Desarrollo y Gobernanza 2024-2027

En el contexto del objetivo municipal de la Dependencia, fue presentado al pleno del Ayuntamiento de Zapotlán el Grande la modificación efectuada al Plan Municipal de Desarrollo y Gobernanza 2024-2027 a efecto de generar la aprobación del mismo en la sesión N. 25 del 2 de marzo de 2027 aprobándose por mayoría calificada, homologando los objetivos de los planes Federal, Estatal y Municipal y actualizando en algunos rubros líneas de acción y metas.



**b) Capacitaciones para la generación de Planes Institucionales del gobierno municipal 2024-2027 correspondientes al periodo presupuestal 2026.**

En el marco de la capacitación remota efectuada por la secretaria de Planeación y Participación Ciudadana del Estado de Jalisco, se generaron las capacitaciones al personal del municipio, a efecto de generar los Planes Institucionales correspondientes al periodo presupuestal 2026, en la que participaron Directores generales, Directores de área y jefes de las Dependencias municipales, en vinculación con la Dependencia Municipal de Presupuesto municipal.





### c) Gestión de proyectos municipales para el cumplimiento de objetivos de la Planeación FAIS 2026.

Avance en la Gestión de Proyectos municipales, de acuerdo con los lineamientos 2026 de los Recursos Federales Trasferidos FAIS, en cuyo marco el personal de la Dependencia participó en las capacitaciones presenciales y remotas para la actualización de cambio en las mencionadas reglas de operación y lineamientos de FAISMUN con un techo presupuestal asignado al municipio de Zapotlán el Grande de \$ 14'620,396.00.



En vinculación con la Dirección de Obras Públicas del municipio, fueron generados el proyecto municipal FAIS 2026, a efecto de realizar la gestión y socialización de los mismos con la sociedad zapotlense en las zonas de atención prioritaria generadas en las reglas de operación del mencionado programa por la secretaria del Bienestar.



Socialización de proyectos municipales en congruencia con la demanda de obras de mejoramiento del entorno urbano del programa FAIS 2026.



**c) Publicación de Indicadores de evaluación por el cumplimiento de metas, consistencia de montos y gestión de proyectos, reportados en el Sistema de Recursos Federales Transferidos (SRFT).**

Durante el segundo trimestre del segundo año de gobierno, fue publicado por el gobierno federal el resultado de 97.13 obtenido por el municipio de Zapotlán el Grande en la evaluación ICI (El Índice de Calidad en la Información que mide la veracidad y consistencia de los reportes sobre recursos federales transferidos a estados y municipios, con calificaciones del 0 al 100) de la SHCP periodo 2025, desplegando el comparativo con el periodo 2024.

Indicador ICI 2024

Entidad federativa	Municipio	Gestión de Proyectos	Consistencia en recursos transferidos	Indicadores	ICI	Posición
Jalisco	La Huerta	100	100	100	100	1
Jalisco	Ixtlahuacán de los Membrillos	100	100	100	100	1
Jalisco	Ixtlahuacán del Río	N/A	100	100	100	1
Jalisco	Juanacatlán	100	100	100	100	1
Jalisco	San Julián	100	100	100	100	1
Jalisco	San Martín de Bolaños	N/A	100	100	100	1
Jalisco	Villa Corona	100	100	100	100	1
Jalisco	Zapotlanejo	100	100	100	100	1
Jalisco	Degollado	100	99.88	100	99.96	4
Jalisco	San Miguel el Alto	100	100	83.33	94.44	98
Jalisco	Cocula	100	88.5	87.5	92	126
Jalisco	San Marcos	N/A	100	83.33	91.67	129
Jalisco	Juchitlán	100	98.35	75	91.12	137
Jalisco	Jilotlán de los Dolores	81.82	100	66.67	82.83	214
Jalisco	Santa María del Oro	N/A	84.24	75	79.62	246
Jalisco	Zapotlán el Grande	66.67	100	70.83	79.17	252
Jalisco	Tototlán	100	34.46	87.5	73.99	302
Jalisco	Sayula	100	33.39	87.5	73.63	303
Jalisco	San Ignacio Cerro Gordo	100	95.6	25	73.53	305
Jalisco	Unión de San Antonio	50	66.67	100	72.22	318
Jalisco	Poncitlán	100	62.6	50	70.87	334
Jalisco	San Sebastián del Oeste	0	99.98	100	66.66	377
Jalisco	San Diego de Alejandría	100	55.01	25	60	436
Jalisco	Santa María de los Ángeles	50	0	79.17	43.06	548
Jalisco	Jalostotitlán	9.09	100	0	36.36	584
Jalisco	Mexicacán	0	33.33	12.5	15.28	662
Jalisco	Tala	5.88	0	0	1.96	696
Jalisco	Quitupan	0	0	0	0	703
Jalisco	Tuxcueca	0	0	0	0	703
Jalisco	Unión de Tula	0	0	0	0	703

indicador ICI 2025

Entidad federativa	Municipio	Gestión de Proyectos	Consistencia en recursos transferidos	Indicadores	ICI
Jalisco	Zapotlán el Grande	100	99.72	91.67	97.13
Jalisco	Cocula	100	50.07	92.5	80.86
Jalisco	Degollado	100	100	100	100
Jalisco	La Huerta	100	49.99	100	83.33
Jalisco	Ixtlahuacán de los Membrillos	100	100	100	100
Jalisco	Ixtlahuacán del Río	100	100	95	98.33
Jalisco	Jalostotitlán	66.67	100	89.17	85.28
Jalisco	Jilotlán de los Dolores	85.71	100	100	95.24
Jalisco	Juanacatlán	100	100	100	100
Jalisco	Juchitlán	100	100	75.83	91.94
Jalisco	Santa María del Oro	100	99.96	95	98.32
Jalisco	Mexicacán	100	100	86.67	95.56
Jalisco	Poncitlán	100	22.95	57.5	60.15
Jalisco	Quitupan	N/A	0	32.5	16.25
Jalisco	San Diego de Alejandría	N/A	100	72.5	86.25
Jalisco	San Julián	100	99.96	100	99.99
Jalisco	San Marcos	100	100	86.67	95.56
Jalisco	San Martín de Bolaños	0	0	0	0
Jalisco	San Miguel el Alto	100	99.84	91.67	97.17
Jalisco	San Sebastián del Oeste	0	99	100	66.33
Jalisco	Santa María de los Ángeles	91.67	98.42	86.67	92.25
Jalisco	Sayula	100	100	77.5	92.5
Jalisco	Tala	0	50	0	16.67
Jalisco	Tototlán	100	99.96	100	99.99
Jalisco	Tuxcueca	100	99.96	100	99.99
Jalisco	Unión de San Antonio	100	66.55	100	88.85
Jalisco	Unión de Tula	0	0	34.17	11.39
Jalisco	Villa Corona	0	12.5	89.17	33.89
Jalisco	Zapotlanejo	100	100	86.67	95.56
Jalisco	San Ignacio Cerro Gordo	100	62.5	97.5	86.67
ICI de la Entidad		92.73	83.95	91.24	89.31
Promedio ICI Municipal de la Entidad		88.62	84.49	87.94	86.51
Promedio ICI Municipal Nacional		76.56	78.79	89.75	81.47

**c) Evaluación de avances de metas de la planeación para el cumplimiento de objetivos del PMDG 2024-2027, en coordinación con las Dependencias municipales para la generación de informes trimestrales y Programas Operativos Anuales correspondientes al segundo año de Gobierno Municipal del presente trienio.**

Durante el último trimestre del año fue generada la evaluación del PMDG 2024-2027 congruente con las matrices de indicadores de gestión, publicados en la página web municipal con fines de transparencia y difusión en el link:

<http://www.ciudadguzman.gob.mx/Pagina.aspx?id=4f1b84c6-6120-4339-893a-43d0bb26df2f>

← → ↻ No es seguro ciudadguzman.gob.mx/Pagina.aspx?id=4f1b84c6-6120-4339-893a-43d0bb26df2f

Panel de Control | 1er Trimestre | 2do Trimestre | 3er Trimestre |

Zapotlán El Grande Gobierno Zapotlán Transparencia Trámites y Pagos Noticias Buscar...

### 6.- Hacienda Municipal

#### Jefatura de Patrimonio Municipal

- Programa Operativo Anual | PDF
- Panel de Control | 1er Trimestre | 2do Trimestre | 3er Trimestre |
- Informe: 1er Trimestre | 2do Trimestre | 3er Trimestre |

#### Dirección de Ingresos

- Programa Operativo Anual | PDF
- Panel de Control | 1er Trimestre | 2do Trimestre | 3er Trimestre |
- Informe: 1er Trimestre | 2do Trimestre | 3er Trimestre |

#### Dirección de Egresos

- Programa Operativo Anual | PDF
- Panel de Control | 1er Trimestre | 2do Trimestre | 3er Trimestre |
- Informe: 1er Trimestre | 2do Trimestre | 3er Trimestre |

#### Dirección de Proveduría

- Programa Operativo Anual | PDF
- Panel de Control | 1er Trimestre | 2do Trimestre | 3er Trimestre |
- Informe: 1er Trimestre | 2do Trimestre | 3er Trimestre |

#### Dirección de Catastro


- Programa Operativo Anual | PDF
- Panel de Control | 1er Trimestre | 2do Trimestre | 3er Trimestre |
- Informe: 1er Trimestre | 2do Trimestre | 3er Trimestre |

### 7.- Dirección General de Servicios Públicos Municipales

#### Jefatura de Parques y Jardines


- Programa Operativo Anual | PDF
- Panel de Control | 1er Trimestre | 2do Trimestre | 3er Trimestre |





  
**JEFATURA DE GESTIÓN DE PROGRAMAS Y PLANEACIÓN**  
Municipio de Zapopan, Jalisco  
**JEFE DE GESTIÓN DE PROGRAMAS Y PLANEACIÓN**  
MIRIAM SALOME LARES TORRES FREGOSO VARGAS



  
**DRA. MIRIAM SALOME LARES TORRES**  
**DIRECTORA GENERAL DE GESTIÓN DE LA CIUDAD**