



PANEL DE CONTROL PARA EL SEGUIMIENTO Y LA EVALUACION DEL P.M.D. 2024-2027
MANTENIMIENTO E INFRAESTRUCTURA


Eje	Presupuesto	Nombre del indicador	Unidad de medida	Fuente	Línea Base 2021-2024	Meta 2024-2027	Línea Base 2024	Meta 2025	Trimestre 1	Trimestre 2	Trimestre 3	Trimestre 4	Método de Cálculo	Avance Meta Anual (2025)		Avance Meta Trimestral		Semáforo de Avance
														%	Observaciones del Indicador	%	Observaciones del	
Ciudad Sustentable	\$14,849,831.55	Generación del Manual de Procedimientos en la Dirección de Mantenimiento e Infraestructura	Documento	Registro interior del área de Mantenimiento e Infraestructura	0	20		7	1.5	1.5	1.5		Total de la cobertura de acciones para el remozamiento de la infraestructura y equipamiento municipal/total de la cobertura de acciones para el remozamiento de la infraestructura y equipamiento. *100	68%	Ascendente	23%	Ascendente	
		Generación de estructura para la distribución financiera destinada a la construcción y remozamiento de obra de infraestructura y equipamiento municipal.	Documento de distribución financiera	Registro interior del área de Mantenimiento e Infraestructura	0	20		7	1.5	1.5	3		Total de la cobertura de acciones para el remozamiento de la infraestructura y equipamiento municipal/total de la cobertura de acciones para el remozamiento de la infraestructura y equipamiento. *101	90%	Ascendente	30%	Ascendente	
		Generación de la priorización de obra de Mantenimiento e Infraestructura congruente con la demanda ciudadana	Documento de priorización y obra de mantenimiento	Registro interior del área de Mantenimiento e Infraestructura	0	20		7	1.5	1.5	3		Total de la cobertura de acciones para el remozamiento de la infraestructura y equipamiento municipal/total de la cobertura de acciones para el remozamiento de la infraestructura y equipamiento. *102	90%	Ascendente	30%	Ascendente	
		Generación de programación con las dependencias de Protección Civil y Medio Ambiente y Desarrollo Sustentable para los trabajos de limpieza y desazolve de canales y arroyos.	Documento de priorización de limpieza y desazolve	Registro interior del área de Mantenimiento e Infraestructura	0	20		7	0.5	3	3.2		Total de la cobertura de acciones para el remozamiento de la infraestructura y equipamiento municipal/total de la cobertura de acciones para el remozamiento de la infraestructura y equipamiento. *103	101%	Ascendente	34%	Ascendente	
		Estrategia de vinculación entre Dependencias para la consolidación de obra complementaria al mantenimiento de infraestructura urbana y equipamiento Municipal	Documento de estrategias vinculadoras	Registro interior del área de Mantenimiento e Infraestructura	0	20		7	1.5	1.5	3		Total de la cobertura de acciones para el remozamiento de la infraestructura y equipamiento municipal/total de la cobertura de acciones para el remozamiento de la infraestructura y equipamiento. *104	90%	Ascendente	30%	Ascendente	
		Generación de bitácoras semanales para fortalecer la transparencia en los ejercicios de los recursos públicos en la calidad de la obra de remozamiento de infraestructura urbana y equipamiento, desazolve y limpieza de canales y arroyos.	Documento de bitácora	Registro interior del área de Mantenimiento e Infraestructura	0	20		7	1.5	1.5	3		Total de la cobertura de acciones para el remozamiento de la infraestructura y equipamiento municipal/total de la cobertura de acciones para el remozamiento de la infraestructura y equipamiento. *105	90%	Ascendente	30%	Ascendente	
Método de Cálculo = Proporción de Avance																		

Significado del semáforo de avance	OPTIMO
	EN PROCESO
	EN REZAGO



ARQ. HORACIO CONTRERAS GARCÍA
DIRECTOR GENERAL DE GESTIÓN DE LA CIUDAD





ING. LUIS ENRIQUE CONTI BRAVO
DIRECTOR DE MANTENIMIENTO E INFRAESTRUCTURA