

7 de junio del 2021

MTRO SERGIO HUMBERTO GRAF MONTERO  
SECRETARIO DE MEDIO AMBIENTE Y DESARROLLO TERRITORIAL  
GOBIERNO DEL ESTADO DE JALISCO

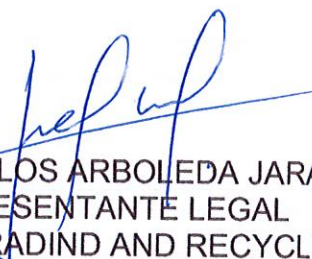
PRESENTE

Por medio de la presente reciba un cordial saludo y de la manera más atenta me permito presentar a usted, el informe mensual del mes de mayo del 2021 del relleno sanitario de Zapotlán el Grande, ubicado en el kilómetro 3.5 en la carretera ciudad Guzmán – Zapotiltic, brecha el Calaque predio camino al ocote del Municipio de Zapotlán el grande, Jalisco.

Dando cumplimiento a la guía de informe preventivo de impacto ambiental del relleno sanitario, elaborado por la dirección a su digno cargo.


Se presenta hoja de ingreso mensual de residuos sólidos al relleno, planos con curvas del relleno sanitario (mayo del 2021), plano con eje y estaciones y las secciones transversales para la elaboración de la hoja Excel del avance volumétrico mensual de los residuos depositados en el mes de mayo del 2021, la vida útil del relleno sanitario hasta la fecha y el anexo fotográfico mensual del relleno sanitario, también se entrega el cd con la información en Acrobat Reader (pdf), quedo de usted, para dudas y/o aclaraciones.

ATENTAMENTE

  
LIC. JUAN CARLOS ARBOLEDA JARAMILLO  
REPRESENTANTE LEGAL  
SCRAPS TRADING AND RECYCLING

C.c.p Archivo

SCRAPS TRADING AND RECYCLING S.A. DE C.V.  
R.F.C. STRO50624279  
CAYON # 4 COL. CENTRO  
C.P. 49000  
CD. GUZMÁN, JALISCO.



Zapotlán el Grande, Jalisco a 8 de Junio de 2021

**ATENCIÓN:** ARQ. RAYMUNDO FLORES ALCÁNTAR


COORDINADOR GENERAL DE SERVICIOS MUNICIPALES

GOBIERNO MUNICIPAL DE ZAPOTLÁN EL GRANDE, JALISCO

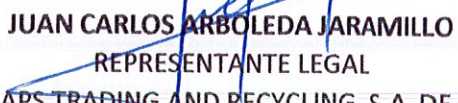
**ASUNTO:** INFORMES CORRESPONDIENTES AL MES DE MAYO 2021

1. RESIDUOS SOLIDOS URBANOS Y DE MANEJO ESPECIAL RECIBIDOS EN EL RELLENO SANITARIO
  - 1.1 Reporte del 1 al 31 de Mayo de 2021
  - 1.2 Resumen de reportes mensuales 2021
  - 1.3 Resumen de promedios diarios de 2021
  
2. M3 PAGADOS EN EL AYUNTAMIENTO POR DISPOSICIÓN FINAL EN EL RELLENO SANITARIO
  - 2.1 Relación de M3 recibidos en el relleno sanitario del periodo 1 al 31 Mayo de 2021
  - 2.2 Resumen mensual de pagos en el relleno con recibo 2021
  
3. RELACIÓN DE BOLETOS CANJEADOS. Para cobro por disposición final en el Relleno Sanitario.
  - 3.1 Relación de canje de boletos del periodo 1 al 31 de Mayo de 2021
  - 3.2 Resumen mensual de pagos al Ayuntamiento por el canje de boletos 2020
  
4. RECOLECCIÓN COMERCIAL (período del 1° al 31 de Mayo de 2021):
  - 4.1 Resumen de pagos devengados por recolección comercial (Mayo 2021)
  - 4.2 Relación de ingresos de Mayo 2021
  - 4.3 Relación de clientes nuevos (Mayo 2021)
  - 4.4 Relación de clientes que han cancelado el servicio (Mayo 2021)
  
5. INFORMES MENSUALES DEL RELLENO SANITARIO DE ZAPOTLÁN EL GRANDE (entregados a la SEMADET)
  - 5.1 Informe Mayo 2021

**SCRAPS TRADING AND RECYCLING S.A. DE C.V.**  
R.F.C. STRO50624279  
CAYON #4 COL. CENTRO  
C.P. 49000  
CD. GUZMÁN, JALISCO.



ATENTAMENTE

  
**JUAN CARLOS ARBOLEDA JARAMILLO**  
REPRESENTANTE LEGAL  
SCRAPS TRADING AND RECYCLING, S.A. DE C.V.

Residuos Sólidos Urbanos (Residuos Sólidos)							
FECHA	VIAJES	Residuo Sólido Urbano M3	Residuo Sólido Urbano TM	VIAJES	Residuo Manejo Especial M3	Residuo Manejo Especial TM	TONELADAS x DÍA
sábado, 1 de mayo de 2021	13	255.50	100.19	6	45.60	13.21	113.40
domingo, 2 de mayo de 2021	15	286.50	112.34	6	67.20	19.47	131.82
lunes, 3 de mayo de 2021	16	308.00	120.77	6	57.60	16.69	137.47
martes, 4 de mayo de 2021	13	251.30	98.54	5	50.40	14.61	113.15
miércoles, 5 de mayo de 2021	3	63.00	24.70	7	74.60	21.62	46.32
jueves, 6 de mayo de 2021	19	374.50	146.85	6	67.20	19.47	166.33
viernes, 7 de mayo de 2021	16	317.00	124.30	2	15.20	4.40	128.71
sábado, 8 de mayo de 2021	15	288.50	113.13	2	12.00	3.48	116.61
domingo, 9 de mayo de 2021	14	260.00	101.95	0	0.00	0.00	101.95
lunes, 10 de mayo de 2021	14	264.40	103.68	5	40.80	11.82	115.50
martes, 11 de mayo de 2021	15	249.50	97.84	4	17.60	5.10	102.94
miércoles, 12 de mayo de 2021	0	0.00	0.00	0	0.00	0.00	0.00
jueves, 13 de mayo de 2021	20	394.90	154.85	4	16.00	4.64	159.49
viernes, 14 de mayo de 2021	16	309.50	121.36	3	12.80	3.71	125.07
sábado, 15 de mayo de 2021	13	246.00	96.46	6	38.00	11.01	107.48
domingo, 16 de mayo de 2021	13	236.00	92.54	7	56.00	16.23	108.77
lunes, 17 de mayo de 2021	12	246.80	96.78	11	75.50	21.88	118.66
martes, 18 de mayo de 2021	15	286.00	112.15	15	104.50	30.28	142.43
miércoles, 19 de mayo de 2021	0	0.00	0.00	17	154.60	44.80	44.80
jueves, 20 de mayo de 2021	22	440.70	172.81	17	158.10	45.82	218.63
viernes, 21 de mayo de 2021	15	304.00	119.21	14	126.70	36.72	155.92
sábado, 22 de mayo de 2021	13	265.90	104.27	14	100.30	29.07	133.33
domingo, 23 de mayo de 2021	13	261.40	102.50	7	56.00	16.23	118.73
lunes, 24 de mayo de 2021	13	254.00	99.60	16	109.90	31.85	131.45
martes, 25 de mayo de 2021	13	270.30	105.99	18	122.80	35.59	141.58
miércoles, 26 de mayo de 2021	17	349.20	136.93	13	102.30	29.65	166.58
jueves, 27 de mayo de 2021	2	25.50	10.00	17	113.20	32.81	42.80
viernes, 28 de mayo de 2021	13	256.00	100.38	18	144.80	41.96	142.35
sábado, 29 de mayo de 2021	15	287.50	112.74	12	118.90	34.46	147.19
domingo, 30 de mayo de 2021	15	268.50	105.29	3	38.00	11.01	116.30
lunes, 31 de mayo de 2021	15	273.00	107.05	13	115.60	33.50	140.55
<b>Total general</b>	<b>399.70</b>	<b>7,893.40</b>	<b>3,095.28</b>	<b>275</b>	<b>2,212.20</b>	<b>641.10</b>	<b>3,736.30</b>

Densidad Estimada 450.00      Promedio por día 120.53

Densidad Estimada 200.00      Promedio por día 120.53

Residuos Sólidos Compactados			
FECHA	VIAJES	M3 DE RESIDUOS SIN COMPACTAR	TONELADAS x DÍA
sábado, 1 de mayo de 2021	2	13.00	2.60
domingo, 2 de mayo de 2021	0	0.00	0.00
lunes, 3 de mayo de 2021	9	81.25	16.25
martes, 4 de mayo de 2021	3	37.50	7.50
miércoles, 5 de mayo de 2021	10	175.50	35.10
jueves, 6 de mayo de 2021	28	361.00	72.20
viernes, 7 de mayo de 2021	25	311.00	62.20
sábado, 8 de mayo de 2021	3	30.00	6.00
domingo, 9 de mayo de 2021	3	24.00	4.80
lunes, 10 de mayo de 2021	11	101.00	20.20
martes, 11 de mayo de 2021	14	159.50	31.90
miércoles, 12 de mayo de 2021	7	56.50	11.30
jueves, 13 de mayo de 2021	18	173.00	34.60
viernes, 14 de mayo de 2021	12	109.00	21.80
sábado, 15 de mayo de 2021	2	16.00	3.20
domingo, 16 de mayo de 2021	0	0.00	0.00
lunes, 17 de mayo de 2021	11	139.00	27.80
martes, 18 de mayo de 2021	11	111.00	22.20
miércoles, 19 de mayo de 2021	14	167.25	33.45
jueves, 20 de mayo de 2021	15	130.75	26.15
viernes, 21 de mayo de 2021	10	114.20	22.84
sábado, 22 de mayo de 2021	0	0.00	0.00
domingo, 23 de mayo de 2021	0	0.00	0.00
lunes, 24 de mayo de 2021	8	113.25	22.65
martes, 25 de mayo de 2021	9	123.00	24.60
miércoles, 26 de mayo de 2021	13	173.00	34.60
jueves, 27 de mayo de 2021	13	136.00	27.20
viernes, 28 de mayo de 2021	13	130.75	26.15
sábado, 29 de mayo de 2021	1	4.00	0.80
domingo, 30 de mayo de 2021	0	0.00	0.00
lunes, 31 de mayo de 2021	10	130.75	26.15
<b>Total general</b>	<b>275</b>	<b>3,121.20</b>	<b>624.24</b>

Densidad Estimada 200.00      Promedio por día 20.14

Densidad Estimada 200.00      Promedio por día 20.14

Residuos Sólidos Reciclados			
FECHA	VIAJES	M3 DE RESIDUOS SIN COMPACTAR	TONELADAS x DÍA
sábado, 1 de mayo de 2021	16	43.00	8.60
domingo, 2 de mayo de 2021	2	8.00	1.60
lunes, 3 de mayo de 2021	19	59.50	11.90
martes, 4 de mayo de 2021	12	46.50	9.30
miércoles, 5 de mayo de 2021	31	105.00	21.00
jueves, 6 de mayo de 2021	25	92.50	18.50
viernes, 7 de mayo de 2021	33	126.75	25.35
sábado, 8 de mayo de 2021	19	75.50	15.10
domingo, 9 de mayo de 2021	7	24.00	4.80
lunes, 10 de mayo de 2021	17	103.00	20.60
martes, 11 de mayo de 2021	27	52.25	10.45
miércoles, 12 de mayo de 2021	28	112.00	22.40
jueves, 13 de mayo de 2021	22	93.00	18.60
viernes, 14 de mayo de 2021	15	62.00	12.40
sábado, 15 de mayo de 2021	25	82.25	16.45
domingo, 16 de mayo de 2021	6	12.50	2.50
lunes, 17 de mayo de 2021	35	97.25	19.45
martes, 18 de mayo de 2021	29	177.75	35.55
miércoles, 19 de mayo de 2021	24	74.75	14.95
jueves, 20 de mayo de 2021	26	89.25	17.85
viernes, 21 de mayo de 2021	24	75.50	15.10
sábado, 22 de mayo de 2021	26	69.00	13.80
domingo, 23 de mayo de 2021	5	18.25	3.65
lunes, 24 de mayo de 2021	26	73.50	14.70
martes, 25 de mayo de 2021	24	90.25	18.05
miércoles, 26 de mayo de 2021	23	150.25	30.05
jueves, 27 de mayo de 2021	23	73.00	14.60
viernes, 28 de mayo de 2021	23	74.50	14.90
sábado, 29 de mayo de 2021	31	166.50	33.30
domingo, 30 de mayo de 2021	5	17.50	3.50
lunes, 31 de mayo de 2021	24	69.00	13.80
<b>Total general</b>	<b>652</b>	<b>2,414.00</b>	<b>482.80</b>

Densidad Estimada 200.00      Promedio por día 15.57

Densidad Estimada 200.00      Promedio por día 15.57

Densidad Estimada 200.00      Promedio por día 15.57

Densidad Estimada 200.00      Promedio por día 15.57

RESUMEN REPORTES MENSUALES A SEMADET 2021								
FECHAS	SEOS		MUNICIPIO		EXTERNOS Y PARTICULARES		TOTALES	
	M <sup>3</sup>	TM	M <sup>3</sup>	TM	M <sup>3</sup>	TM	M <sup>3</sup>	TM
DEL 1 AL 31 ENE	10,156.50	3,539.18	2,063.00	412.60	1,887.49	392.45	14,106.99	4,344.23
DEL 1 AL FEB 28	9,873.00	3,637.58	1,748.50	349.70	1,835.99	367.20	13,457.49	4,354.48
DEL 1 AL 31 MAR	9,873.00	3,637.58	1,817.25	363.45	2,093.76	418.75	13,784.01	4,419.78
DEL 1 AL 30 ABR	9,542.65	3,526.41	2,597.00	519.40	2,406.65	481.33	14,546.30	4,527.14
DEL 1 AL 31 MAY	10,105.60	3,736.30	3,121.20	624.24	2,414.00	482.80	15,640.80	4,843.34
DEL 1 AL 30 JUN	0.00	0.00	0.00	0.00	0.00	0.00	0.00	0.00
DEL 1 AL 31 JUL	0.00	0.00	0.00	0.00	0.00	0.00	0.00	0.00
DEL 1 AL 31 AGO	0.00	0.00	0.00	0.00	0.00	0.00	0.00	0.00
DEL 1 AL 30 SEP	0.00	0.00	0.00	0.00	0.00	0.00	0.00	0.00
DEL 1 AL 31 OCT	0.00	0.00	0.00	0.00	0.00	0.00	0.00	0.00
DEL 1 AL 30 NOV	0.00	0.00	0.00	0.00	0.00	0.00	0.00	0.00
DEL 1 AL 31 DIC	0.00	0.00	0.00	0.00	0.00	0.00	0.00	0.00
<b>TOTAL</b>	<b>49,550.75</b>	<b>18,077.05</b>	<b>11,346.95</b>	<b>2,269.39</b>	<b>10,637.89</b>	<b>2,142.53</b>	<b>71,535.59</b>	<b>22,488.97</b>

RESUMEN PROMEDIOS DIARIOS 2021								
FECHAS	SEOS		MUNICIPIO		EXTERNOS Y		TOTALES	
	M <sup>3</sup>	TM	M <sup>3</sup>	TM	M <sup>3</sup>	TM	M <sup>3</sup>	TM
DEL 1 AL 31 ENE	327.63	114.17	66.55	13.31	60.89	12.66	455.06	140.14
DEL 1 AL FEB 28	352.61	129.91	62.45	12.49	65.57	13.11	480.62	155.52
DEL 1 AL 31 MAR	318.48	117.34	58.62	363.45	67.54	13.51	444.65	494.30
DEL 1 AL 30 ABR	318.09	117.55	86.57	17.31	80.22	16.04	484.88	150.90
DEL 1 AL 31 MAY	325.99	120.53	100.68	20.14	77.87	15.57	504.54	156.24
DEL 1 AL 30 JUN	0.00	0.00	0.00	0.00	0.00	0.00	0.00	0.00
DEL 1 AL 31 JUL	0.00	0.00	0.00	0.00	0.00	0.00	0.00	0.00
DEL 1 AL 31 AGO	0.00	0.00	0.00	0.00	0.00	0.00	0.00	0.00
DEL 1 AL 30 SEP	0.00	0.00	0.00	0.00	0.00	0.00	0.00	0.00
DEL 1 AL 31 OCT	0.00	0.00	0.00	0.00	0.00	0.00	0.00	0.00
DEL 1 AL 30 NOV	0.00	0.00	0.00	0.00	0.00	0.00	0.00	0.00
DEL 1 AL 31 DIC	0.00	0.00	0.00	0.00	0.00	0.00	0.00	0.00
<b>TOTAL</b>	<b>1642.80</b>	<b>599.49</b>	<b>374.87</b>	<b>426.70</b>	<b>352.09</b>	<b>70.90</b>	<b>2369.75</b>	<b>1097.09</b>

**Relación de M3 recibidos en el Relleno  
Sanitario con recibo**

**MAYO 2021**

Fecha	M3 Recibidos	PAGO C/Recibo (Calculando a \$68.00 x M3)
	0.00	\$0.00

**RESUMEN MENSUAL DE M3 DE RESIDUOS RECIBOS EN EL  
RELLENO SANTUARIO CON RECIBO PAGADO EN  
AYUNTAMIENTO 2021**

<b>Periodo</b>	<b>M3</b>	<b>Importe</b>
DEL 1 ENE AL 31 ENE	13.50	\$877.50
DEL 1 FEB AL 29 FEB	3.50	\$227.50
DEL 1 MZO AL 31 MZO	4.00	\$272.00
DEL 1 ABR AL 30 ABR	3.50	\$238.00
DEL 1 MAY AL 31 MAY	0.00	\$0.00
DEL 1 JUN AL 30 JUN	0.00	
DEL 1 JUN AL 31 JUL	0.00	
DEL 1 AGO AL 31 AGO	0.00	
DEL 1 SEP AL 30 SEP	0.00	
DEL 1 OCT AL 31 DE OCT	0.00	
DEL 01 NOV AL 30 NOV	0.00	
DEL 01 DE DIC AL 31 DE DIC	0.00	
<b>Total</b>	<b>24.50</b>	<b>\$1,615.00</b>

**CANJE DE BOLETOS**  
**(Para cobro en el Relleno Sanitario)**

**(1° al 31 de May 2021)**

<b>Total general</b>	<b>\$0</b>
----------------------	------------

**RESUMEN MENSUAL DE PAGOS AL  
AYUNTAMIENTO POR CANJE DE  
BOLETOS 2021**

<b>PERIODO</b>	<b>IMPORTE</b>
<b>TOTAL</b>	<b>\$0</b>







**RELACIÓN DE CLIENTES QUE HAN CANCELADO EL SERVICIO  
(PERIODO DEL 1° AL 31 DE MAY)**

ABR	N°	EMPRESA, INSTITUCION O PERSONA
		Ninguno

